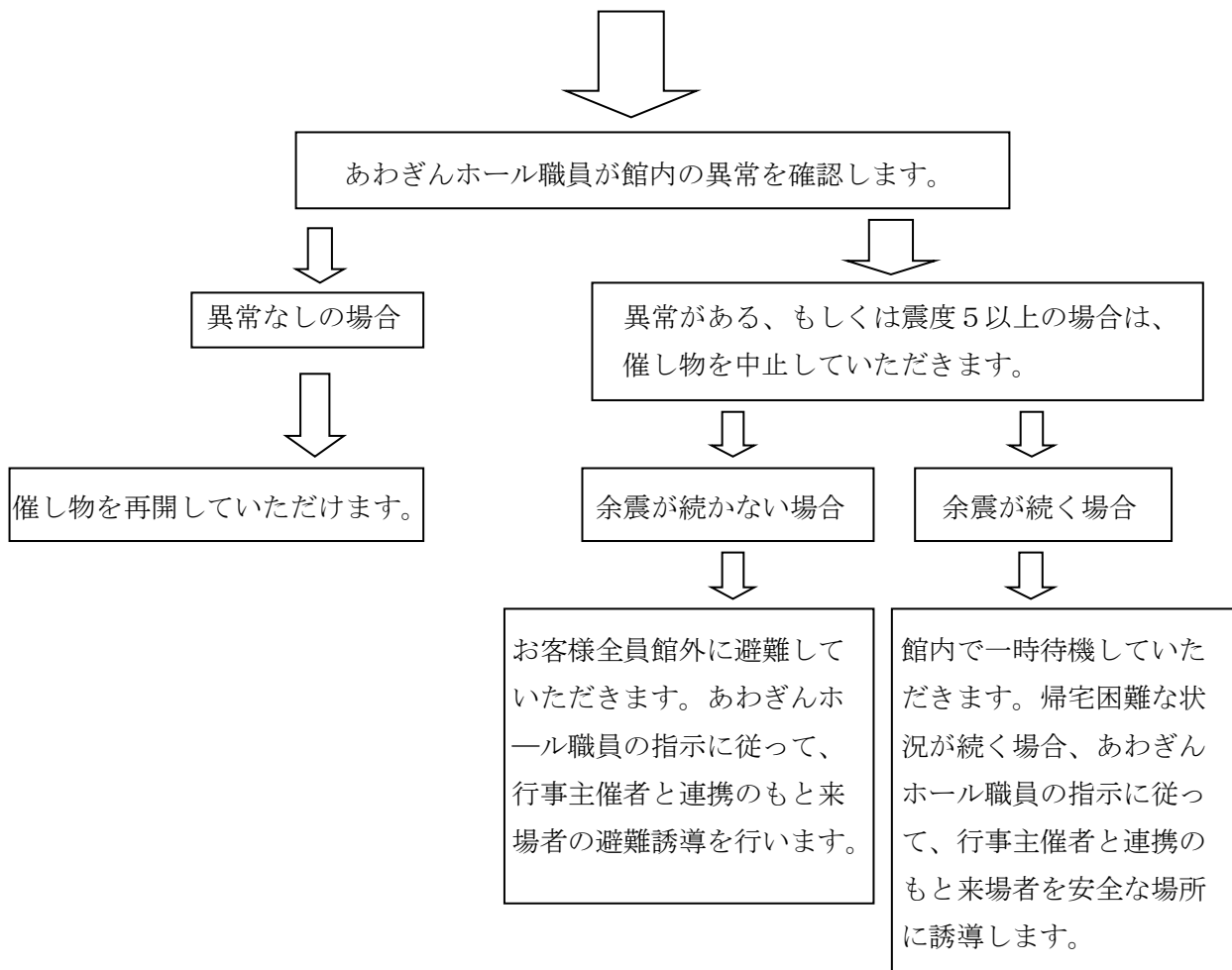


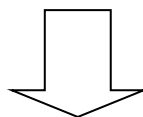
避難誘導【地震の場合】

- ・地震が発生した場合には、催し物を一時中断してください。
- ・事務所から連絡があるまで、安全な姿勢でお客様を待機させてください。
- ・行事主催者さまから「ただいま地震がありましたので、公演を一時中断させていただいております。外へ飛び出したりせず、落ち着いて次の指示があるまで、安全な姿勢で待機してください。」「現在、確認を行っておりますので、落ち着いてその場に待機してください。」と来場者の皆様に声かけをしてください。



避難誘導【火災の場合】

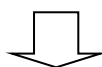
- ・火災が発生した場合には、催し物を一時中断してください。
- ・事務所から連絡があるまで、その場でお客様を待機させてください。
- ・行事主催者さまから「ただいま火災報知機が作動しましたので、公演を一時中断させていただいております。現在、確認中です。慌てて外へ飛び出したりせず、落ち着いて次の指示があるまで、その場で待機してください。」と来場者の皆様に声かけをしてください。



あわぎんホール職員が火災の確認及び初期消火を行います。



誤報及び初期消火に成功した場合



初期消火に失敗した場合



催し物を再開していただけます。



避難の準備をしていただきます。

- ・あわぎんホール職員より、行事主催者さまへ来場者の避難誘導経路を指示いたしますので、あわぎんホール職員と連携のもと避難誘導を行っていただきます。
- ・落ち着いて行動するよう注意を促しながら、誘導を行ってください。



館外避難後の対応について

- ・避難中、救助を必要とする負傷者を発見した場合は、あわぎんホール職員へ連絡してください。
- ・負傷者の発生時は、火災の影響がない場所で応急救護措置を行います。